

Ghid de Utilizare a sistemului SIM.Deseuri.Ulei.Public

**pentru inregistrarea cererilor privind raportarea deseurilor provenite din
uleiuri**

Sistemul Integrat de Mediu

v 1.0

15 mai 2013

Cuprins

Cuprins.....	2
Introducere.....	3
Evidența versiunilor.....	3
Istoric versiuni	3
Abrevieri	4
Obiectivul documentului	5
Autentificare.....	6
Lista formularelor	9
Aspecte generale privind completarea formularelor	11
Stari chestionar.....	17
1.1 Producatori Interni	18
1.2 Importatori intra-extra comunitari.....	18
1.3 Importatori Intracomunitari	18
1.4 Importatori extracomunitari	19
2.1 Generatori uleiuri exclusiv service-urile si PFA	19
2.2 Generatori uleiuri, numai service-urile si PFA.....	19
3.1 Operatori autorizati colectare	19
3.2 Statii distributie care au colectat.....	20
4.1 Valorificari prin regenerare	20
4.2 Valorificari prin co-incinerare.....	20
4.3 Valorificari prin alte modalitati	20
4.4 Valorificari prin combustia CT	21
5 Eliminatori uleiuri	21

Introducere

Secțiunea introductivă a prezentului document organizează informații generice relevante pentru gestionarea corespunzătoare a documentului, a tipurilor de modificări apărute și a extensiilor acestuia în corelație cu publicările obligațiilor de raportare pentru operatorii economici pe site-ul ANPM.

Evidența versiunilor

Următoarele versiuni ale prezentului document au fost publicate pe site-ul ANPM

Versiune	Data	Tip	Autor	Observații
1.0	15 mai 2013	Release Document	Agentia Nationala pentru Protectia Mediului	Versiunea 1.0

Istoric versiuni

Modificare	Descriere	Data Decizie/ Implementare	Motiv
Redactare specificatii de utilizare	Includerea informatiilor relevante pentru realizarea unui flux complet de inregistrare a operatorilor economici	15 mai 2013	Decizia ANPM cu privire la transmiterea cererilor privind raportarea deseurilor provenite din uleiuri in format electronic

Abrevieri

Nr.	Abreviere	Semnificatie	Descriere
1	SIM	Sistemul Integrat de Mediu	Sistemul Integrat de Mediu refera totalitatea subsistemelor de colectare, stocare, diseminare si corelare a informatiilor proprii sau derivate activitatilor cu impact asupra mediului, structurate pe directiile administrative ANPM, prin mecanisme automate sau specifice corelate cu reglementarile legale in vigoare
2	ANPM	Agentia Nationala pentru Protectia Mediului	Agentia Nationala pentru Protectia Mediului
3	APM	Agentia pentru Protectia Mediului	Agentia pentru Protectia Mediului
4	eForm	Formular Electronic de Inregistrare	Reprezinta subsistemul care permite inregistrarea operatorilor economici, persoane fizice sau persoane juridice in SIM
5	Solicitant	n/a	Prin termenul Solicitant se refera absolut toate categoriile de persoane fizice sau juridice care interactioneaza cu institutia ANPM respectiv APM fie in baza unei obligatii de raportare (spre exemplu, obligatia de raportare a Inventarelor de Emisii Locale conform OM 3299/2012) fie in baza intentiei de a obtine eliberarea sau revizuirea unui act de reglementare privind protectia mediului fie raportarea in format electronic a informatiilor specifice evidentei, monitorizarii și eliminarii ecologice raționale a deeurilor provenite din ulei
6	CUI	Cod Unic de Inregistrare	Codul Unic de Inregistrare eliberat de Ministerul Finantelor pentru fiecare persoana juridica din Romania. Codul este utilizat in SIM pentru identificarea in mod unic a operatorilor economici
7	CNP	Cod Numeric Personal	Codul Numeric Personal eliberat de MAI pentru toti cetatenii Romaniei. Codul este utilizat in SIM pentru identificarea in mod unic a persoanelor fizice

Obiectivul documentului


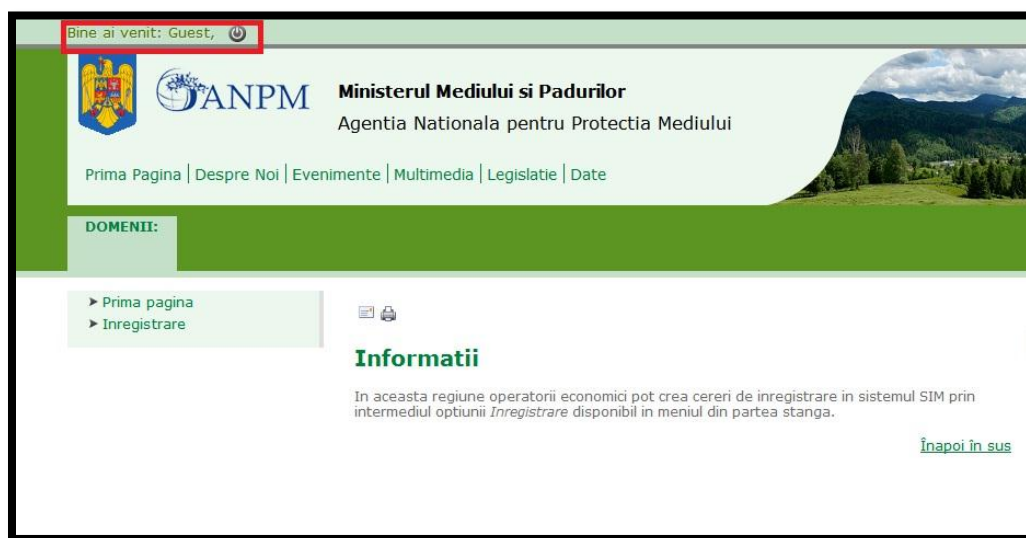
Prin acest document, Agentia Nationala pentru Protectia Mediului pune la dispozitia operatorilor economici un ghid complet de utilizare a subsistemului SIM.Deseuri.Ulei.Public, subsistem ce implementeaza functii dedicate de administrare a cererilor venite din partea solicitantilor (persoane fizice sau juridice inregistrate in sistemul SIM), cereri privind raportarea electronica a deeurilor provenite din uleiuri de catre operatorii economici; de asemenea, componenta asigura fluxul automat de creare si inregistrare electronica a cererii in cadrul APM/ANPM (in functie de Autoritatea Competenta selectata in Cerere).

Asa cum a fost mentionat mai sus, raportarile pot fi transmise doar de solicitantii inregistrati cu conturi active in SIM. Pentru mai multe detalii privind modalitatea electronica de inregistrare, va rugam consultati ghidul de inregistrare publicat pe site-ul <http://www.anpm.ro> sau solicitati mai multe detalii la adresa de mail suportsim@anpm.ro.

Acest ghid este in continuare structurat in sectiuni denumite in mod corespondent cu etapele pe care solicitantii trebuie sa le parcurga pentru a raporta cu succes.

Autentificare

Utilizatorul acceseaza link-ul portalului extern la adresa <http://raportare.anpm.ro>; in aceasta pagina, pasi pentru introducerea userului si parolei sunt prezentati in capturile de mai jos (de urmarit cadranul rosu din prima imagine unde este positionat butonul pentru autentificare):




Operatorul economic completeaza numele utilizatorului si parola (primite pe mail dupa completarea formularului online de solicitare acces “eForm”) si acceseaza [Log On](#)



Important! Mecanismul de securitate si confidentialitate implementat in sistemul S.I.M. obliga solicitantul sa modifice parola primita prin email in urma autorizarii accesului, fiind astfel realizat un pas practic de asigurare a confidentialitatii datelor de inregistrare; pasul este prezentat in captura de mai jos.

Important! Parola modificata nu se mai poate schimba decat printr-o solicitare adresata grupului de suport la adresa de email: suportsim@anpm.ro

Utilizatorul completeaza vechea parola, primita prin email, (in campul „Old Password”), completeaza noua parola aleasa (in campul „New Password”) si reintroduce noua parola in campul „Confirm Password”. Utilizatorul acceseaza butonul **Change** . In cazul in care nu se doreste modificarea parolei, se acceseaza butonul **Cancel** .



Daca utilizatorul a reusit autentificarea in aplicatie, acesta are posibilitatea de vizualizare a datelor proprii (Detalii operator economic, Detalii punct de lucru):

SIM / Ulei / Colectare - sesiune 2012

[Detalii operator](#)

[Lista chestionare](#)

Detalii operator economic

Denumire SIC REFINAT SRL
CUI 70001121
Nr Reg Com J20/0100/1996
Tara -
Judet Bucuresti
Localitate Bucuresti - Sectorul 1
Adresa Lugojului

Detalii punct de lucru

Denumire SIC REFINAT BOTOȘANI SRL
Judet Botoșani
Localitate Botoșani
Adresa Calea Nationala

Lista formularelor

Chestionar	Descriere
1.1 Producatori Interni	Chestionarul se va completa de catre operatorii economici producatori intern de uleiuri proaspete.
1.2 Importatori intra-extra comunitari	Chestionarul se va completa de catre operatorii economic importatori de uleiuri proaspete provenite din spatiul extracomunitar sau intracomunitar.
1.3 Importatori Intracomunitari	Chestionarul se va completa de catre operatorii economici importatori de uleiuri proaspete provenite din spatiul intracomunitar.
1.4 Importatori extracomunitari	Chestionarul se va completa de catre operatorii economici importatori de uleiuri proaspete provenite din spatiul extracomunitar.
2.1 Generatori uleiuri exclusiv service-urile si PFA	Chestionarul se va completa de catre operatorii economici generatori de uleiuri uzate exclusiv service-urile si persoanele fizice autorizate sa faca schimbul de ulei.
2.2 Generatori uleiuri, numai service-urile si PFA	Chestionarul se va completa de catre service-uri si persoane fizice autorizate sa faca schimb de ulei.
3.1 Operatori autorizati colectare	Chestionarul se va completa de catre operatorii economici autorizati sa realizeze numai activitati de colectare a uleiurilor uzate.
3.2 Statii distributie care au colectat	Chestionarul se va completa de catre statiile de distributie a produselor petroliere care au colectat uleiuri uzate.
4.1 Valorificari prin regenerare	Chestionarul se va completa de catre operatorii economici valorificatori prin regenerare de uleiuri.
4.2 Valorificari prin co-incinerare	Chestionarul se va completa de catre operatorii economici valorificatori prin co-incinerare.
4.3 Valorificari prin alte modalitati	Chestionarul se va completa de catre operatorii economici valorificatori prin alte modalitati decat prin regenerare sau co-incinerare.
4.4 Valorificari prin combustia CT	Chestionarul se va completa de catre operatorii economici valorificatori prin combustie de uleiuri uzate in centrale termice.
5 Eliminatori uleiuri	Chestionarul se va completa de catre operatorii economici care elimina uleurile prin incinerare.

In cadrul acestei sectiuni utilizatorul poate vizualiza lista chestionarelor ce au fost atribuite spre completare si statusul acestora. Aici este posibila vizualizarea datelor trimise la ANPM si completarea datelor pentru raportare.

SIM / Ulei / Colectare - sesiune 2012 | Iesire

[Detalii operator](#) [Lista chestionare](#)

Lista chestionare

Tip Chestionar	Status	Data ultimei observatii	Observatiile Agentiei de Mediu	Operatii
Producatori Interni	Draft	-	-	Editare
Generatori uleiuri, numai service-urile si PFA	Draft	-	-	Editare
Valorificari prin alte modalitati	Draft	-	-	Editare

Pentru deschiderea formularului, utilizatorul va trebui sa apese pe butonul **Editare**.

Aplicatia va afisa formularul ce va permite introducerea datelor:

Generatori uleiuri, numai service-urile si PFA [X]

Chestionarul este deschis spre editare. [Salveaza si finalizeaza chestionarul]

Ulei utilizat Gestionarea uleiului uzat Predarea uleiului uzat Gestionarea filtrelor uzate Verificarea corelatiilor

[+ Adaugă](#) [Editare](#) [- Sterge](#)

Cantitatea de ulei proaspat consumat		Cantitate (Tone/An)
Tipul uleiului proaspat consumat	Cod ulei	
1	2	3
Nu exista date.		

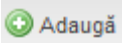
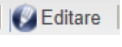
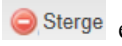
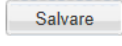
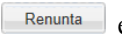
Nu exista date 10 ▼





Aspecte generale privind completarea formularelor


In vederea raportarii electronice a deseurilor provenite din uleiuri, vor trebui completate formulare electronice ce sunt structurate pe mai multe sectiuni ce vor fi detalite in capitolele urmatoare.

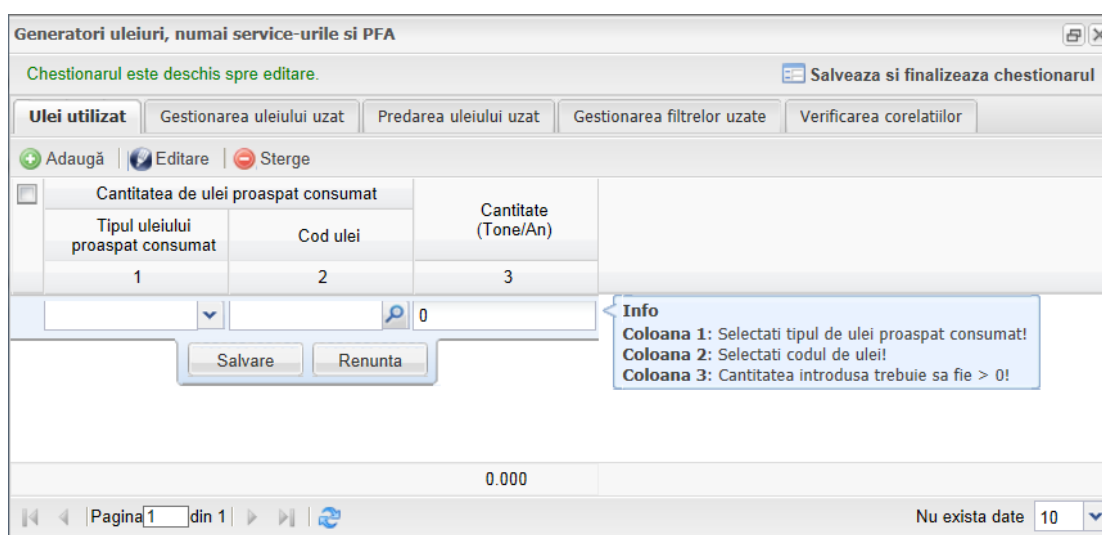
In cadrul acestei sectiuni sunt explicate butoanele de actiune si modalitatea de completare a datelor in cadrul chestionarelor.

Orice fereastră a unui chestionar contine urmatoarele elemente:


- zona de titlu (ex. in figura de mai sus: „Generatori uleiuri, numai service-urile si PFA”) in care este specificat titlul chestionarului. In dreptul acestui titlu, atunci cand chestionarul este in mod vizualizare va aparea un mesaj corespunzator;
- Tab-uri chestionar (ex. in figura de mai sus: „Ulei utilizat”, „Gestionarea uleiului uzat”, „Predarea uleiului uzat”, „Gestionarea filtrelor uzate” si „Verificarea corelatiilor”) efectuati click pe numele unui tab pentru a-i vizualiza continutul si pentru a completa date;
- Butonul  este utilizat pentru adaugarea/ crearea unui nou rand de date in tabul selectat. Aplicatia ofera asistenta la completare afisand in partea dreapta regulile de validare; pe masura ce este indeplinita o regula ea dispare din lista. Cand toate regulile au fost indeplinite butonul Salvare devine accesabil el facand transferul in baza de date a informatiilor editate;
- Butonul  este utilizat pentru modificarea datelor salvate in cadrul unui rand. Utilizatorul va trebui sa selecteze randul a caror date se doresc a fi modificate. Butonul Editare devine activ doar daca este selectat un singur rand de informatii completate. Aplicatia nu permite editarea simultana a mai multor randuri;
- Butonul  este utilizat pentru stergerea randurilor completate cu informatii. Utilizatorul va trebui sa selecteze randul pe care doreste sa-l stearga si va apasa apoi butonul Sterge. Stergerea informatiilor completate in formular are loc in cascada. Mai precis daca utilizatorul sterge un tip ulei utilizat din primul tab se vor sterge automat si informatiile despre acel cod de ulei completate in taburile urmatoare (al doilea, al treilea, al patrulea etc.)
- Butonul  este utilizat pentru salvarea informatiilor completate in cadrul unui rand. Acest buton nu este activ pana in momentul indeplinirii tuturor regulilor de completare, afisate in dreptul fiecarui rand in momentul editarii;
- Butonul  este utilizat pentru a anulara completarii/ editarii informatiilor in cadrul unui rand;

- Butonul  **Salveaza si finalizeaza chestionarul**, odata apasat, va trimite datele completate catre ANPM;
- Butonul  positionat in partea dreapta sus si are rolul de a inchide formularul aferent chestionarului;
- Butoanele  si  modifica dimensiunile ferestrelor.




Completarea datelor in cadrul unui tab se face prin accesarea butonului  **Adaugă** ce va duce la aparitia unei noi linii, in cadrul careia se vor completa date:



Generatori uleiuri, numai service-urile si PFA

Chestionarul este deschis spre editare.  Salveaza si finalizeaza chestionarul

Ulei utilizat | Gestionarea uleiului uzat | Predarea uleiului uzat | Gestionarea filtrelor uzate | Verificarea corelatiilor

 Adaugă |  Editare |  Sterge

Cantitatea de ulei proaspat consumat		Cantitate (Tone/An)
Tipul uleiului proaspat consumat	Cod ulei	
1	2	3
<input type="text"/>	<input type="text"/>	<input type="text" value="0"/>

Info
Coloana 1: Selectati tipul de ulei proaspat consumat!
Coloana 2: Selectati codul de ulei!
Coloana 3: Cantitatea introdusa trebuie sa fie > 0!

Salvare Renunta

0.000

Pagina 1 din 1 Nu exista date 10

Odata cu aparitia liniei, aplicatia ofera si asistenta la completarea datelor prin afisarea restrictiilor ce vor trebui respectate; doar dupa respectarea acestora, aplicatia va face accesibil butonul **Salvare**. Regulile de completare a datelor ce au fost indeplinite nu vor mai fi afisate. Mai precis, cand aplicatia nu va mai afisa nici un mesaj in **Info**, butonul **Salveaza** va putea fi accesat.

Campul **Tipul uleiului** se va completa cu ajutorul unei liste, de unde utilizatorul va putea alege, prin click, una din optiunile: Mineral, Sintetic sau Semisintetic.

Generatori uleiuri, numai service-urile si PFA

Ulei utilizat Gestionarea uleiului uzat Gestionarea filtrelor uzate Verificare corelatii

Adaugă Sterge

Cantitatea de ulei proaspat consumat		Cantitate (Tone/An)
Tipul uleiului proaspat consumat	Cod ulei	
1	2	3
Mineral		0.000
Semisintetic		
Sintetic		


Info
Coloana 1: Selectati tipul de ulei proaspat consumat!
Coloana 2: Selectati codul de ulei!
Coloana 3: Cantitatea introdusa trebuie sa fie > 0!

0

Pagina 1 din 1

Nu exista date 10

Actiuni Salvează Salvează și Finalizează Închide

Campul **Cod ulei** (sau Cod HG 856/2002) se va completa cu ajutorul nomenclatorului de coduri de ulei, accesibil prin click pe butonul  si apoi se vor urma pasii 1 (selecteaza codul) si 2 (acceseaza butonul **Selecteaza**).

Generatori uleiuri, numai service-urile si PFA

Ulei utilizat Gestionarea uleiului uzat Gestionarea filtrelor uzate Verificare corelatii

Adaugă Sterge

Cantitatea de ulei proaspat consumat		Cantitate (Tone/An)
Tipul uleiului proaspat consumat	Cod ulei	
1	2	3
Semisintetic		

pas 1

Coduri ulei

Cod	Descriere
A	Ungerea in strat subtiere
ATF	Uleiuri pentru ungerea IM4 - transmisii automate ale mijloacelor de transport
AVI	Uleiuri pentru ungerea motoarelor cu piston, de aviatie
B	Decoltare
C	Uleiuri pentru masini cu abur (cilindri)
C-angrenaje	Angrenaje
D-MAC	Ulei pentru ungerea MAC in 4 timpi (motoare cu aprindere prin comprimare)
D-vid	Compresoare (tractorul si pompele de vid)
D-2t	Uleiuri pentru ungerea MAC in 2 timpi
E	Motoare cu combustie interna
F	Uleiuri pentru instalatii frigorifice
F-lagar	Lagarele arborelui principal, lagare si angrenaje asociate
G-utilaje	Glisiere
G-utilaje	Uleiuri pentru glisiere
H4-stapa aditivat	Sisteme hidraulice
H4-aditivat	Sisteme hidraulice
HEP-aditivat la entra...	Sisteme hidraulice
I	Uleiuri industriale de uz general
IC	Fabricarea si prelucrarea cauciucului

pas 2

Selectează Închide

0

Pagina 1 din 2

Nu exista date 10

Actiuni Salvează Salvează și Finalizează Închide

Aplicatia va afisa codul de ulei selectat in formular:

Generatori uleiuri, numai service-urile si PFA

Ulei utilizat Gestionarea uleiului uzat Gestionarea filtrelor uzate Verificare corelatii

Adaugă Sterge

Cantitatea de ulei proaspat consumat		Cantitate (Tone/An)
Tipul uleiului proaspat consumat	Cod ulei	
1	2	3
Semisintetic	G-MAC	0.000

Info
Coloana 3: Cantitatea introdusa trebuie sa fie > 0!

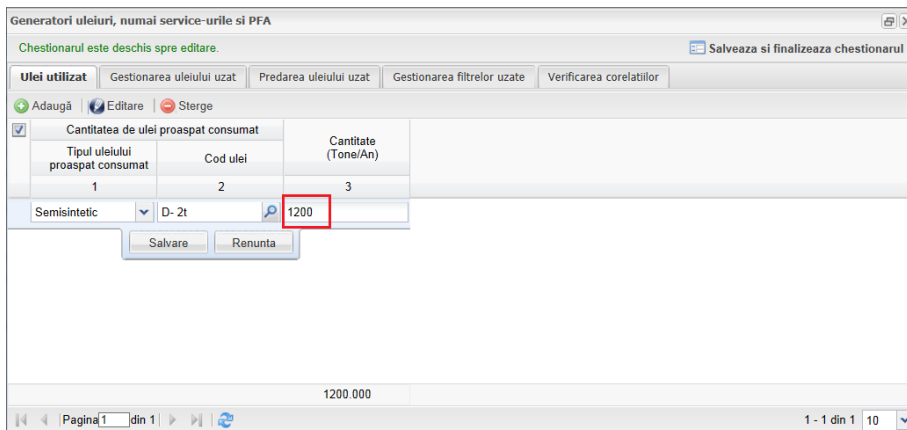
0

Pagina 1 din 1

Nu exista date 10

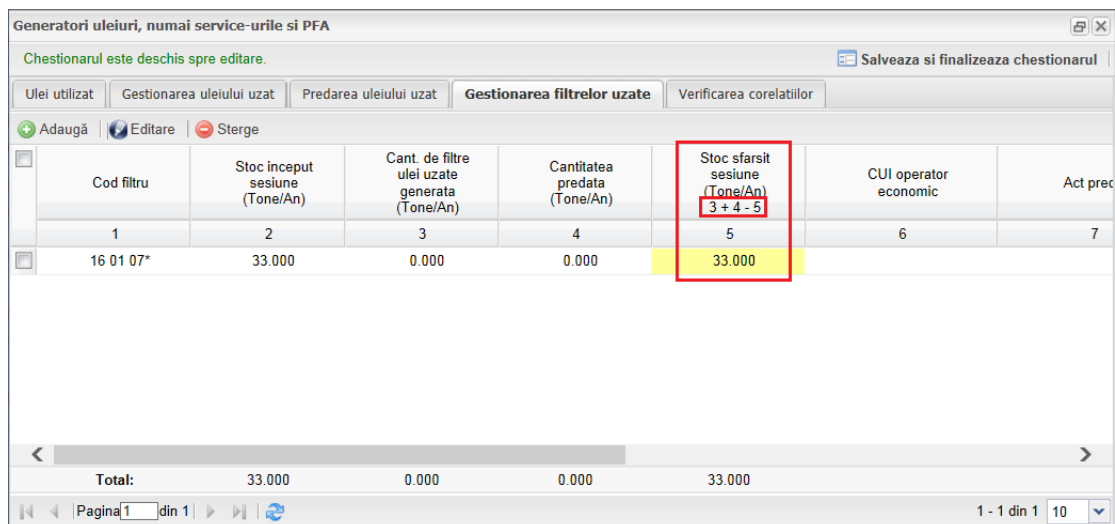
Actiuni Salvează Salvează și Finalizează Închide

Campurile de tip **Cantitate** se vor completa cu ajutorul tastaturii.




Tipul uleiului proaspat consumat	Cod ulei	Cantitate (Tone/An)
1	2	3
Semisintetic	D- 2t	1200

Campurile de tip **read-only** (a caror date nu pot fi editate) sunt marcate in aplicatie cu galben iar langa denumirea coloanei aplicatia afiseaza si formula de calcul. Avem ca exemplu campul **Stoc sfarsit sesiune** in cadrul caruia apare rezultatul urmatoarei formule: valoare coloana 3 + valoare coloana 4 – valoare coloana 5).



Cod filtru	Stoc inceput sesiune (Tone/An)	Cant. de filtre ulei uzate generata (Tone/An)	Cantitatea predata (Tone/An)	Stoc sfarsit sesiune (Tone/An) 3 + 4 - 5	CUI operator economic	Act prec
1	2	3	4	5	6	7
16 01 07*	33.000	0.000	0.000	33.000		
Total:		33.000	0.000	0.000	33.000	

Daca rezultatul corelatiei este o cifra negativa, aplicatia afiseaza un mesaj de informare si nu face disponibila salvarea pana la corectarea valorilor.

Campul **CUI operator economic** se completeaza cu ajutorul nomenclatorului accesibil cu ajutorul butonului  (pasul 1 alege linia aferenta operatorului, pasul 2 apasa butonul Selecteaza).

Generatori uleiuri, numai service-urile si PFA

Ulei utilizat **Gestionarea uleiului uzat** Gestionarea filtrelor uzate Verificare corelatii

Adauga Sterge

Cod ulei	Cod HG 856/2002	Operatori economici	de Ulei uzate	Canitate	Stoc sfarsit	CUI operator	Act predate	Canitate val	Canitate val	Canitate val	Canitate val
1	2	Denumire	Judet	Localitate				prin alt tip (Tone/An)	prin combustie (Tone/An)		
C	13 01 01*	22318081	SC RoREC SRL	Bucuresti	Bucuresti - Sectorul 2			0.000	0.000	0.000	
		19081121	SC REMAT SRL	Bucuresti	Bucuresti - Sectorul 1						
		210463	SC REFORMATEX IMPORT EXPOR...	Cluj	Cluj-Napoca						
		23456011	SC Fier Vechi SRL	Vaslui	Suletea						
		RO1234568	SC Operator 5	Vaslui	Bârlad						

Actiuni: Salveaza Salveaza si Finalizeaza Inchide

Dupa selectarea operatorului economic, aplicatia va afisa in formular CUI-ul aferent.

Generatori uleiuri, numai service-urile si PFA

Ulei utilizat **Gestionarea uleiului uzat** Gestionarea filtrelor uzate Verificare corelatii

Adauga Sterge

Cod ulei	Cod HG 856/2002	Stoc inceput sesiune (Tone/An)	Cant. de ulei uzate generata (Tone/An)	Canitatea predata (Tone/An)	Stoc sfarsit sesiune (Tone/An) 3 + 4 - 5	CUI operator economic	Act predate	Canitate val. regenerare (Tone/An)	Canitate val. co-incinerare (Tone/An)	Canitate val. prin alt tip (Tone/An)	Canitate val. prin combustie (Tone/An)
1	2	3	4	5	6	7	8	9	10	11	12
C	13 01 01*	10	50	40	20.000	22318081		0.000	0.000	0.000	0.000

Info
 Coloana 8: Completati actul de predate!
 Coloana 9: Canitatea introdusa trebuie sa fie > 0!
 Coloana 10: Canitatea introdusa trebuie sa fie > 0!
 Coloana 11: Canitatea introdusa trebuie sa fie > 0!
 Coloana 12: Canitatea introdusa trebuie sa fie > 0!
 Coloana 13: Canitatea introdusa trebuie sa fie > 0!

Actiuni: Salveaza Salveaza si Finalizeaza Inchide

Campul de tip text (ex: Act predate, Observatii) se poate completa cu un numar maxim de 50 de caractere.

Daca datele introduse respecta toate regulile impuse de aplicatie (vizibile in cadrul fereastrei Info), se va afisa ca fiind disponibil pentru accesare butonul Salveare.

Generatori uleiuri, numai service-urile si PFA

Ulei utilizat | **Gestionarea uleiului uzat** | Gestionarea filtrelor uzate | Verificare corelatii

Adauga | Sterge

Cod ulei	Cod HG 856/2002	Stoc inceput sesiune (Tone/An)	Cant. de ulei uzate generala (Tone/An)	Canitatea predala (Tone/An)	Stoc sfarsit sesiune (Tone/An) 3 + 4 - 5	CUI operator economic	Act predare	Canitate val regenerare (Tone/An)	Canitate val co-incinerare (Tone/An)	Canitate val. prin alt tip (Tone/An)	Canitate val. prin combustie (Tone/An)	
1	2	3	4	5	6	7	8	9	10)	11	12	
C	13 01 01*	10	50	40	20.000	22318081	act	1	2	3	4	5

Salvare | Renunta

Total: 0 0 0 0 0 0 0 0 0 0 0 0

Pagina 1 din 1 | Nu exista date 10

Actiuni | Salveaza | Salveaza si Finalizeaza | Inchide

Verificarea corelatiilor

In cadrul acestei sectiuni aplicatia afiseaza rezultatul indeplinirii corelatiilor:

- daca corelatiile nu au fost indeplinite, utilizatorul va fi instiinat prin afisarea unui mesaj informativ ce va ajuta utilizatorul sa identifice rapid locatia informatiilor ce nu corespund;
- daca corelatiile au fost indeplinite in totalitate, aplicatia va considera chestionarul valid si va putea trece din starea Draft in starea Finalizat.

Producatori Interni

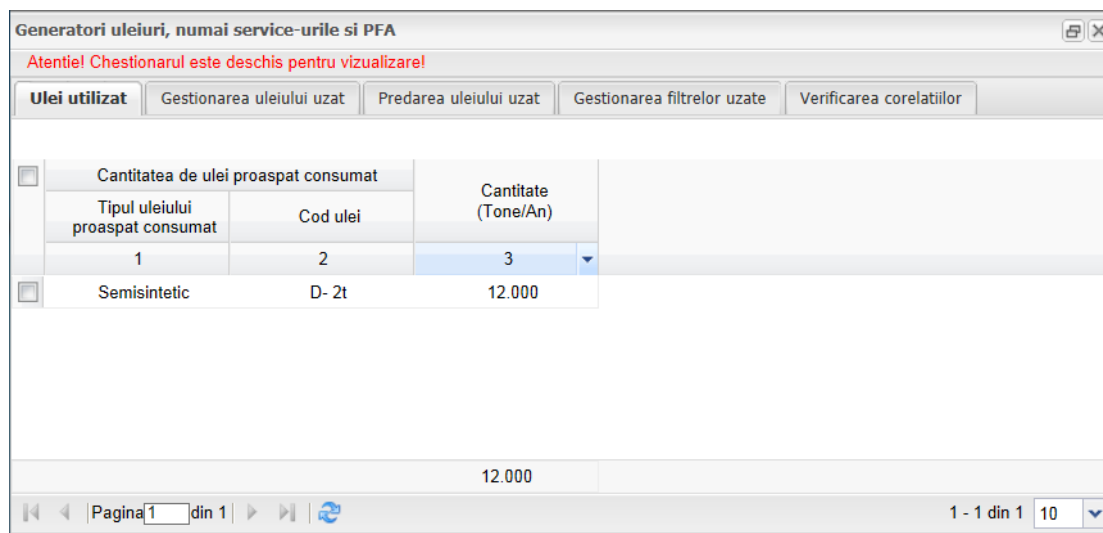
Chestionarul este deschis spre editare. Salveaza si finalizeaza chestionarul

Ulei introdus pe piata | Comercializarea uleiului introdus pe piata | Colectarea uleiului uzat | **Verificarea corelatiilor**

- Codul de ulei: C angrenaje. Canitatea introdusa in primul tab nu este egala cu suma cantitatilor comercializate din tabul 2!
- Codul de ulei: B. Canitatea introdusa in primul tab nu este egala cu suma cantitatilor comercializate din tabul 2!

Stari chestionar

In momentul in care utilizatorul considera datele completate ca fiind finale, se transmite chestionarul catre ANPM accesand butonul **Salveaza si Finalizeaza**. In urma acestei operatiuni chestionarul isi schimba starea in Finalizat. Acest mod permite nu permite modificarea chestionarului.



Chestionarul completat cu informatii poate trece in doua stari:

- **Draft** - chestionarul ajunge in aceasta stare prin accesarea butonului **Salvare**. Un chestionar cu statusul Draft poate fi editat si nu este transmis catre ANPM;
- **Finalizat** - chestionarul ajunge in aceasta stare prin accesarea butonului **Salveaza si Finalizeaza**. In acest caz chestionarul nu va mai putea fi editat de catre operatorul aplicatiei externe.

Datele din cadrul chestionarelor finalizate ajung spre verificare la operatorii ANPM. In cazul in care datele completate nu au fost corecte, Operatorul ANPM va returna chestionarul insotit de o lista de observatii.

Tip Chestionar	Status	Data ultimei observatii	Observatiile Agentiei de Mediu	Operatii
Producatori Interni	Draft	08.05.2013	t1	Editare
Importatori intra-extra comunitari	Draft	08.05.2013	t2	Editare
Importatori Intracomunitari	Draft	08.05.2013	t3	Editare
Importatori extracomunitari	Draft	08.05.2013	t4	Editare
Generatori uleiuri exclusiv service-urile si PFA	Draft	15.05.2013	Aici vor aparea observatiile din partea ANPM	Editare

In acest moment operatorul economic va putea reedita datele din chestionar tinand cont de observatiile primite. Dupa modificarea datelor se acceseaza butonul **Salveaza si finalizeaza** pentru retransmiterea spre aprobare la ANPM.

1.1 Producatori Interni

Chestionarul se va completa de catre operatorii economici producatori intern de uleiuri proaspete.

La deschiderea chestionarului, aplicatia va afisa formularul in cadrul caruia utilizatorul va completa datele. Modalitatea de completare a campurile este descrisa in cadrul capitolului [Aspecte generale privind completarea formularelor](#).

Acest formular este structurat in trei sectiuni:

- Ulei introdus pe piata
- Comercializarea uleiului introdus pe piata
- Colectarea uleiului uzat
- Verificare corelatiilor

Verificarea corelatiilor

In cadrul acestei sectiuni aplicatia afiseaza rezultatul indeplinirii corelatiilor:

- daca corelatiile nu au fost indeplinite, utilizatorul va fi instiinat prin afisarea unui mesaj informativ ce va ajuta utilizatorul sa identifice rapid locatia informatiilor ce nu corespund;
- daca corelatiile au fost indeplinite in totalitate, aplicatia va considera chestionarul valid si va putea trece din starea Draft in starea Finalizat.

1.2 Importatori intra-extra comunitari

Chestionarul se va completa de catre operatorii economic importatori de uleiuri proaspete provenite din spatiul extracomunitar sau intracomunitar.

La deschiderea chestionarului, aplicatia va afisa formularul in cadrul caruia utilizatorul va completa datele. Modalitatea de completare a campurile este descrisa in cadrul capitolului [Aspecte generale privind completarea formularelor](#).

Acest chestionar este structurat in trei sectiuni:

- Ulei introdus pe piata
- Comercializarea uleiului introdus pe piata
- Colectarea uleiului uzat
- Verificarea corelatiilor

1.3 Importatori Intracomunitari

Chestionarul se va completa de catre operatorii economici importatori de uleiuri proaspete provenite din spatiul intracomunitar.

La deschiderea chestionarului, aplicatia va afisa formularul in cadrul caruia utilizatorul va completa datele. Modalitatea de completare a campurile este descrisa in cadrul capitolului [Aspecte generale privind completarea formularelor](#).

Acest chestionar are o singura sectiune:

- Uleiuri introduse pe piata

1.4 Importatori extracomunitari

Chestionarul se va completa de catre operatorii economici importatori de uleiuri proaspete provenite din spatiul extracomunitar.

La deschiderea chestionarului, aplicatia va afisa formularul in cadrul caruia utilizatorul va completa datele. Modalitatea de completare a campurile este descrisa in cadrul capitolului [Aspecte generale privind completarea formularelor](#).

Acest chestionar are o singura sectiune:

- Uleiuri introduse pe piata

2.1 Generatori uleiuri exclusiv service-urile si PFA

Chestionarul se va completa de catre operatorii economici generatori de uleiuri uzate exclusiv service-urile si persoanele fizice autorizate sa faca schimbul de ulei.

La deschiderea chestionarului, aplicatia va afisa formularul in cadrul caruia utilizatorul va completa datele. Modalitatea de completare a campurile este descrisa in cadrul capitolului [Aspecte generale privind completarea formularelor](#).

Acest chestionar are patru sectiuni:

- Ulei uzat
- Gestionarea uleiului uzat
- Predarea uleiului uzat
- Verificarea corelatiilor

2.2 Generatori uleiuri, numai service-urile si PFA

Chestionarul se va completa de catre service-uri si persoane fizice autorizate sa faca schimb de ulei.

La deschiderea chestionarului, aplicatia va afisa formularul in cadrul caruia utilizatorul va completa datele. Modalitatea de completare a campurile este descrisa in cadrul capitolului [Aspecte generale privind completarea formularelor](#).

Acest chestionar are patru sectiuni:

- Ulei uzat
- Gestionarea uleiului uzat
- Predarea uleiului uzat
- Verificarea corelatiilor

3.1 Operatori autorizati colectare

Chestionarul se va completa de catre operatorii economici autorizati sa realizeze numai activitati de colectare a uleiurilor uzate.

La deschiderea chestionarului, aplicatia va afisa formularul in cadrul caruia utilizatorul va completa datele. Modalitatea de completare a campurile este descrisa in cadrul capitolului [Aspecte generale privind completarea formularelor](#).

Acest chestionar are trei sectiuni:

- Ulei uzat
- Predarea uleiului uzat
- Verificarea corelatiilor

3.2 Statii distributie care au colectat

Chestionarul se va completa de catre statiile de distributie a produselor petroliere care au colectat uleiuri uzate.

La deschiderea chestionarului, aplicatia va afisa formularul in cadrul caruia utilizatorul va completa datele. Modalitatea de completare a campurile este descrisa in cadrul capitolului [Aspecte generale privind completarea formularelor](#).

Acest chestionar are trei sectiuni:

- Ulei uzat
- Predarea uleiului uzat
- Verificarea corelatiilor

4.1 Valorificari prin regenerare

Chestionarul se va completa de catre operatorii economici valorificatori prin regenerare de uleiuri.

La deschiderea chestionarului, aplicatia va afisa formularul in cadrul caruia utilizatorul va completa datele. Modalitatea de completare a campurile este descrisa in cadrul capitolului [Aspecte generale privind completarea formularelor](#).

Acest chestionar are o sectiune:

- Valorificare prin regenerare

4.2 Valorificari prin co-incinerare

Chestionarul se va completa de catre operatorii economici valorificatori prin co-incinerare.

La deschiderea chestionarului, aplicatia va afisa formularul in cadrul caruia utilizatorul va completa datele. Modalitatea de completare a campurile este descrisa in cadrul capitolului [Aspecte generale privind completarea formularelor](#).

Acest chestionar are o sectiune:

- Valorificari prin co-incinerare

4.3 Valorificari prin alte modalitati

Chestionarul se va completa de catre operatorii economici valorificatori prin alte modalitati decat prin regenerare sau co-incinerare.

La deschiderea chestionarului, aplicatia va afisa formularul in cadrul caruia utilizatorul va completa datele. Modalitatea de completare a campurile este descrisa in cadrul capitolului [Aspecte generale privind completarea formularelor](#).

Acest chestionar are o sectiune:

- Valorificari prin alte modalitati

4.4 Valorificari prin combustia CT

Chestionarul se va completa de catre operatorii economici valorificatori prin combustie de uleiuri uzate in centrale termice.

La deschiderea chestionarului, aplicatia va afisa formularul in cadrul caruia utilizatorul va completa datele. Modalitatea de completare a campurile este descrisa in cadrul capitolului [Aspecte generale privind completarea formularelor](#).

Acest chestionar are o sectiune:

- Valorificari prin combustia centralelor termice

5 Eliminatori uleiuri

Chestionarul se va completa de catre operatorii economici care elimina uleurile prin incinerare.

La deschiderea chestionarului, aplicatia va afisa formularul in cadrul caruia utilizatorul va completa datele. Modalitatea de completare a campurile este descrisa in cadrul capitolului [Aspecte generale privind completarea formularelor](#).

Acest chestionar are o sectiune:

- Eliminatori prin incinerare

Important! Eventualele probleme intampinate in operarea aplicatiei Reglementari, va rugam le sesizati la adresa de e-mail suportsim@anpm.ro